

# Viking Nordlys

Mössa

1306-22

Storlekar: 2-4 och 6-10 år

**GARNALTERNATIV:** Viking Nordlys (75% superwash ull, 25% nylon), nystan à 100 gr. Viking Baby ull (100% merino ull, superwash). Viking Alpaca Fine (85% Alpaca Superfine - 15% highland ull), Viking pure milk fiber (100% mjölkfiber), nystan à 50 gr.

Multi nr 964 :

1 - 1 nystan

**Stickor och tillbehör:** Rund och strumpstickor nr 2 ½ och nr 3.


**Stickfasthet:** 28 m slätstickning på st nr 3 mäter 10 cm.

**Viktigt att stickfastheten hålls för ett lyckat resultat.**

## MÖSSA


Lägg upp på st nr 2 ½, 120 - 136 m och sticka 14 - 16 v rätstickning runt (= 1v rätt, 1v avigt). Byt till st nr 3. Börja mitt bak och sticka efter denna indelning: Sticka 53-61 m slätstickning, öka till 22 m över de 14 nästa m = mönster I och avslutningsvis 53-61 m slätstickning. Fortsätt efter denna indelning till mössan mäter ca 20-22 cm. Sticka 1 v slätstickning och minska på detta v jämnt fördelat till 14 m över mönster I. Minska nu för topp: Sticka 2 och 2 m rätt tills v ut. Sticka 1 v, upprepa minskningen till det är 15-17 m kvar på v. Klipp av tråden och trä den genom rest m, dra till och fäst ordentligt på avigan. Gör en stor boll och sy fast den i toppen av mössan.


Mönster I



□ = Rtt från rätan, avigt från avigan

∇ = Avigt

 = Sätt de 4 första m på en hjälpst framför arb. Sticka 4 m rätt, sen m från hjälpst rätt.

 = Sätt de 4 första m på en hjälpst bakom arb. Sticka 4 m rätt, sen m från hjälpst rätt.