

# Viking Superwash

## Sockor

1213-9

Storlek:

Dam

**MATERIAL:** Viking Superwash (100% ull, superwash), Viking Alpaca Sport (30% alpaca, 40% ull, 30% nylon), Viking Sportsragg (60% ull, 20% nylon, 20% akryl), Viking Sportsgarn (100% ull), nystan à 50gr.

Kocksgrå nr 117  
Vitt nr 100

4 nystan  
4 nystan

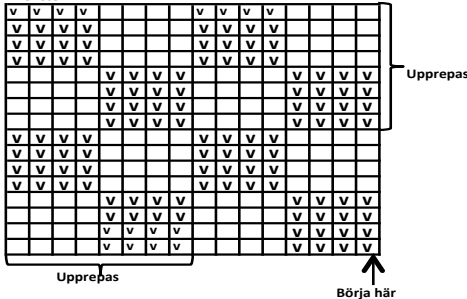
**Stickor och tillbehör:** Rund och strumpstickor nr 3 och 3 ½.

**Stickfasthet:** 23 m slätstickning på st nr 3 ½ mäter ca 10 cm. **Viktigt att hålla stickfastheten för ett lyckat resultat.**

Lägg upp med vitt på st nr 3, 80 maskor och sticka mönster I, som upprepas, till arb mäter ca 8 cm (sluta med en hel ruta). Byt till st nr 3 ½. Sticka mönster II efter diagrammet och öka på 1:a v jämnt fördelat till 88 maskor. När arb mäter ca 30 cm börjar man minska för benen: Minska som visas i diagrammet på vart 4:e v till det är 58 m på v. Fortsätt till strumpan mäter ca 55 cm.

Sticka häl: Sätt över de 29 mittersta m bak på en hjälpsticka, sticka mönster III fram och tillbaka. Sticka med kocksgrå 1 v avigt tillbaka. Sticka 20 m rätt, vänd. Lyft 1:a m och sticka 11 m avigt tillbaka. Vänd, lyft 1:a m och sticka 1 m mer för varje gång till det är 2 m på varje sida. Vänd och sticka rätt v ut. Du är nu på vänstra sidan av hälen. Sticka upp ca 16 m mönster IV längs hälen. Fortsätt med mönster II över nästa 29 m och sticka upp ca 16 m mönster IV längs höger sida av hälen. Fortsätt runt med mönster IV under foten och på var sida om hälen och fortsätt med mönster II upp på foten, **samtidigt** som det minskas 1 m på var sida av mönster II på **varje** v till det är 57 maskor på stickan. Det måste vara partal under foten för att få mönstret lika på var sida av mönster II. Sticka till strumpan mäter ca 22 cm (eller passande längd före tåminskning). Sticka 1 varv kocksgrå. Tåminskning: Sätt en markering i var sida. Sticka mönster IV och minska 1 maska på var sida av mark på vartannat varv, 2 ggr. Därefter varje v till det är 11 maskor på v. Klipp av tråden och trä den genom maskorna. Dra till och fäst tråden på avigan.


Mönster I



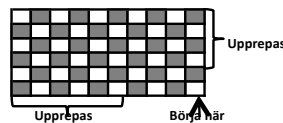
= vitt avigt  
 = vitt rätt

= kocksgrå

Mönster III




Mönster IV



Mönster II

Minska när  
Lyft av 1 m löst. Sticka 1 m, lyft över den löst lyfta m

Minska när  
2 m rätt tills



VITT OAK

