

**HERR**

|                   |    |         |        |           |         |           |                      |
|-------------------|----|---------|--------|-----------|---------|-----------|----------------------|
| <b>Storlek:</b>   | XS | (S)     | M      | (L)       | XL      | (XXL)     |                      |
| <b>Bröstvidd:</b> | 84 | (88-92) | 96-100 | (104-108) | 112-116 | (120-124) | cm = personligt mått |

**Plaggets mått**

|                          |    |      |     |       |     |       |    |
|--------------------------|----|------|-----|-------|-----|-------|----|
| <b>Bröstvidd:</b>        | 84 | (93) | 100 | (108) | 117 | (127) | cm |
| <b>Hel längd:</b>        | 66 | (68) | 70  | (72)  | 74  | (76)  | cm |
| <b>Huvudets omkrets:</b> | 58 |      |     |       |     |       | cm |

**Garnåtgång:**

|               |    |      |    |      |    |      |    |
|---------------|----|------|----|------|----|------|----|
| <b>Tröja:</b> | 16 | (17) | 18 | (19) | 20 | (21) | n. |
|---------------|----|------|----|------|----|------|----|

(fg 1931 ljusgrå)

|               |   |  |  |  |  |  |    |
|---------------|---|--|--|--|--|--|----|
| <b>Mössa:</b> | 2 |  |  |  |  |  | n. |
|---------------|---|--|--|--|--|--|----|

(fg 1931 ljusgrå)  
i **Tuva**

**Stickor:** Pony 5½ och 6 mm. Flätsticka.

**Masktäthet:** Se barnmodell.

**Sticka första och sista m rät alla v = kantm.**

**Öka 1 m** = lyft tråden mellan 2 m, vrid och sticka 1 rm.

**TRÖJA**

**Bakstycke:** Lägg upp med st 6, 70 (74) 78 (82) 90 (94) m och sticka resår 2 rm, 2 am innanför kantm i 7 cm (1:a = avigs). Byt till st 5½ och sticka 4 räta v. Öka på sista v 14 (16) 18 (20) 20 (22) m jämnt fördelat över de mittersta 46 (46) 46 (52) 52 (52) m. Byt till st 6 och sticka enl följ: 1 rm = kantm, 9 (12) 15 (14) 18 (21) m slätst, mönster 3 över 20 m, mönster 4 över 24 (24) 24 (32) 32 (32) m, mönster 3 över 20 m, 9 (12) 15 (14) 18 (21) m slätst, 1 rm = kantm. När arb mäter 43 (44) 45 (46) 47 (48) cm avm i var sida vartannat v 3-1 (3-1-1) 5-1-1 (5-2-1-1) 7-2-1-1-1 (9-2-1-1-1) m för ärmhål. När arb mäter 64 (66) 68 (70) 72 (74) cm avm i var sida vartannat v 8-8-7 (9-8-8) 8-8-8 (9-8-8) 9-8-8 (9-9-8) m för axeln. OBS! Samtidigt med 1:a axelavm sätts de mittersta 28 (28) 32 (32) 34 (34) m på en tråd för nacken och var sida stickas för sig. Avm ytterl 1 m 1 ggr för nacken

**Framstycke:** Stickas lika bakst. När arb mäter 56 (58) 60 (62) 64 (66) cm sätts de mittersta 22 (22) 26 (26) 28 (28) m på en tråd för halsen och var sida stickas för sig. Avm

ytterligare vartannat v 2-1-1 m för halsen. När arb mäter ca 64 (66) 68 (70) 72 (74) cm = på samma mönsterv som för bakst avm för axeln som på bakst.

**Ärmar:** Lägg upp med st 6, 46 (46) 46 (50) 50 (54) m och sticka resår 2 rm, 2 am innanför kantm i 7 cm (1:a = avigs). Byt till st 5½ och sticka 4 räta v. Öka på sista v 12 (12) 14 (12) 12 (10) m jämnt fördelat över v. Byt till st 6 och sticka enl följ: 1 rm = kantm, 0 (0) 1 (2) 2 (3) m slätst, mönster 3 över 20 m, mönster 4 över 16 m, mönster 3 över 20 m, 0 (0) 1 (2) 2 (3) m slätst, 1 rm = kantm. OBS! På andra v från rätsidan ökas 1 m i var sida innanför kantm. Upprepa ökn med 4½ (4) 3½ (3) 3½ (3½) cm:s mellanrum tills det finns 72 (76) 80 (84) 86 (88) m på stickan. OBS! De ökade m i sidorna stickas i slätst. När arb mäter 46 (47) 48 (49) 50 (51) cm avm i var sida vartannat v 4-2-1 (4-2-1) 5-2-1 (6-2-1) 6-2-1 (7-2-1) m för ärmhålet. På nästa v från räts görs 1 int i var sida innanför kantm. Int = i början av v: 2 m tillsammans rätt, i slutet av v: 2 m tillsammans rätt i bakre maskb. Upprepa int med 1 v:s mellanrum ytterl 5 (5) 7 (8) 10 (12) ggr. Sticka 1 v. Gör 1 dubbelint i var sida innanför kantm med 1 v:s mellanrum 7 (8) 7 (7) 6 (5) ggr. Dubbelint = stickas som int men med 3 m tillsammans. Maska av rest 18 (18) 20 (20) 22 (22) m.

**Montering:** Spänn ut delarna mellan fuktiga dukar efter de i beskrivningen angivna måtten och låt dem torka. Sy ihop höger axel. Halskant: Plocka från räts med st 5½ upp 86 (86) 94 (94) 98 (98) m (maskorna på tråden inräknade) OBS! Minska jämnt fördelat, 4 m på halsmaskorna på tråden fram och 4 m på nackmaskorna på tråden bak. Sticka 4 räta v. Byt till st 6 och sticka i resår 2 rm, 2 am innanför kantm i 10 cm. Maska av elastiskt i resår. Sy ihop sid- och ärmsömmarna. Använd kantm till sömsmån. Sy i ärmarna.

**MÖSSA**

Lägg med st 5½ upp 78 m. Sticka resår 2 rm, 2 am innanför kantm. När arb mäter 16 cm stickas på ett v från räts 2 am tillsammans på alla ribbor av 2 am. Sticka 3 v rm på rm och am på am. Sticka 2 rm tillsammans på alla ribbor av 2 rm. Sticka 3 v rm på rm och am på am. Sticka 2 m tills rätt v ut. Sticka 2 m tills avigt v ut. Tag av garnet och trä tråden igenom de återstående m. Sy ihop mössan mitt bak. Använd kantm till sömsmån.

Design och beskrivning:  
**Ingalill Johansson**



**Tvåtråd:**  
Vattenvätt Kemvätt Strykning Blekning Torktumling  
Tvättas separat  
Vänd avigsidan ut • Blötlägg ej • Tvätta direkt

I händelse av reklamation: Spar banderollerna.

**Kopiering, tryckning, duplicering**  
etc av denna beskrivning är förbjudet enligt lagen om upphovsrätt.  
Överträdelse beivras.  
© Marks & Kattens AB

**Kopiering**  
av billede og teksten er iflg. dansk lov strengt forbudt.  
© Marks & Kattens Aps



*Garn Mönster Idéer*

**Marks & Kattens AB**  
Heliumgatan 5. Box 274,  
431 24 Mölndal

**Marks & Kattens Aps**  
Kuldysen 21 2630 Taastrup  
Tlf: 33 33 04 03  
Tlf. tid mandag-torsdag kl. 13.00-14.00

**Tuva Flätstickade tröjor**

|                           |                               |         |   |
|---------------------------|-------------------------------|---------|---|
| <b>Storlek, Barn:</b>     | 6 (8)                         | 10      | (12) år   |
| <b>Garnåtgång:</b>        | 9 (10)                        | 11      | (12) n. Fg 1932                                 |
| <b>Storlek, Dam/Herr:</b> | S (M)                         | L (XL)  | XXL / XS (S) M (L) XL (XXL)                     |
| <b>Garnåtgång:</b>        | 13 (14)                       | 15 (16) | 17 / 16 (17) 18 (19) 20 (21) n.<br>Fg 1932/1931 |
| <b>Stickor:</b>           | Pony 5½ och 6 mm. Flätsticka. |         |   |



*Garn Mönster Idéer*

## Flätstickad tröja och resårstickad mössa

TUVA 100% Ull

07067

### BARN

|                          |       |         |     |       |    |
|--------------------------|-------|---------|-----|-------|----|
| <b>Storlek:</b>          | 6     | (8)     | 10  | (12)  | år |
| <b>Centilong:</b>        | 116   | (128)   | 140 | (152) | cm |
| <b>Plaggets mått</b>     |       |         |     |       |    |
| <b>Bröstvidd:</b>        | 67    | (71)    | 77  | (83)  | cm |
| <b>Hel längd:</b>        | 47    | (50)    | 53  | (56)  | cm |
| <b>Huvudets omkrets:</b> | 52-53 | (54-55) |     |       | cm |

### Garnåtgång:

|               |                  |      |    |      |    |
|---------------|------------------|------|----|------|----|
| <b>Tröja:</b> | 9                | (10) | 11 | (12) | n. |
|               | (fg 1932 oblekt) |      |    |      |    |
| <b>Mössa:</b> | 1                | (1)  |    |      | n. |
|               | (fg 1932 oblekt) |      |    |      |    |
|               | <b>i Tuva</b>    |      |    |      |    |

**Stickor:** Pony 5½ och 6 mm. Flätsticka.

### Masktäthet:

15 m och 20 v slätst på st 6 = 10 cm.  
**OBS!** Kontrollera masktätheten noga. Stickar Du för fast, byt till en grövre sticka. Stickar Du för löst, byt till en finare sticka.

### Sticka första och sista m rät alla v = kantm.

**Öka 1 m** = lyft tråden mellan 2 m, vrid och sticka 1 rm.

### TRÖJA

**Bakstycke:** Lägg upp på st 6, 58 (62) 66 (70) m och sticka resår 2 rm, 2 am innanför kantm i 6 (6) 7 (7) cm (1:a v = avigs). Byt till st 5½ och sticka 4 räta v. Öka på sista v 10 (10) 12 (12) m jämnt fördelat över de mittersta 46 m. Byt till st 6 och sticka enl följ: 1 rm (= kantm), 5 (7) 6 (8) m slätst, mönster 1 över 20 m, mönster 2 över 16 (16) 24 (24) m, mönster 1 över 20 m, 5 (7) 6 (8) m slätst, 1 rm (= kantm). När arb mäter 32 (34) 36 (38) cm avm i var sida vartannat v 5-1-1 (5-1-1) 5-2-1 (5-2-1) m för ärmhål. När arb mäter 46 (49) 52 (55) cm avm i var sida vartannat v 8-7

(8-8) 9-8 (10-9) m för axeln. **OBS!** Samtidigt med 1:a axelavm sätts de mittersta 22 (24) 26 (26) m på en tråd för nacken och var sida stickas för sig. Avm ytterl 1 m för nacken.

**Framstycke:** Sticka lika bakst. När arb mäter 40 (42) 44 (46) cm sätts de mittersta 16 (18) 20 (20) m på en tråd för halsen och var sida stickas för sig. Avm ytterl vartannat v 2-1-1 m för halsen. När arb mäter 46 (49) 52 (55) cm = på samma mönsterv som bakst avm axeln lika bakst.

**Ärmar:** Lägg upp på st 6, 38 (38) 42 (46) m och sticka resår 2 rm, 2 am innanför kantm i 6 (6) 7 (7) cm (1:a v = avigs). Byt till st 5½ och sticka 4 räta v. Öka på sista v 12 (14) 12 (12) m jämnt fördelat över v. Byt till st 6 och sticka enl följ: 1 rm = kantm, 0 (1) 2 (0) m slätst, mönster 1 över 20 m, mönster 2 över

8 (8) 8 (16) m, mönster 1 över 20 m, 0 (1) 2 (0) m slätst, 1 rm = kantm. **OBS!** På 2:a v från räts ökas 1 m i var sida innanför kantm. Upprepa ökn med 8 (7) 7 (8) cm:s mellanrum tills det finns 56 (60) 62 (66) m på stickan. **OBS!** De ökade m i sidorna stickas i slätst. När arb mäter 31 (35) 38 (41) cm avm i var sida vartannat v 4-1 (4-1) 5-1 (5-1) m för ärmhålet. På nästa v från räts görs 0 (1) 1 (1) int i var sida innanför kantm. Int = i början av v: 2 m tillsammans rätt, i slutet av v: 2 m tillsammans rätt i bakre maskb. Upprepa int med 1 v:s mellanrum ytterl 0 (0) 2 (3) ggr. Sticka 1 v. Gör 1 dubbelint i var sida innanför kantm med 1 v:s mellanrum 8 (8) 7 (7) ggr. Dubbelint = stickas som int men med 3 m tillsammans. Maska av rest 14 (16) 16 (18) m.

**Montering:** Spänn ut delarna mellan fuktiga dukar efter de angivna måtten och låt dem torka. Sy ihop höger axel. Halskant: Plocka från räts med st 5½ upp 70 (74) 82 (86) m (m på tråden inräknad). **OBS!** Minska jämnt fördelat, 4 m på halsmaskorna på tråden fram och 4 m på nackmaskorna på tråden bak. Sticka 4 räta v. Byt till st 6 och sticka resår 2 rm, 2 am innanför kantm i 7 (8) 9 (10) cm. Maska av elastiskt i resår. Sy ihop sid- och ärmsömmar. Använd kantm till sömsmån. Sy i ärmarna.

### MÖSSA

Lägg med st 5½ upp 70 (74) m, sticka resår 2 rm, 2 am innanför kantm. När arb mäter 14 (15) cm stickas på ett v från räts 2 am tillsammans på alla ribbor av 2 am. Sticka 3 v rm på rm och am på am. Sticka 2 rm tillsammans på alla ribbor av 2 rm. Sticka 3 v rm på rm och am på am. Sticka 2 m tills rätt v ut. Sticka 2 m tills avigt v ut. Tag av garnet och trä tråden igenom de återstående m. Sy ihop mössan mitt bak. Använd kantm till sömsmån.

### DAM

|                  |                   |         |        |           |            |
|------------------|-------------------|---------|--------|-----------|------------|
| <b>Storlek:</b>  | S                 | (M)     | L      | (XL)      | XXL        |
| <b>Bystvidd:</b> | 80-84             | (88-92) | 96-100 | (104-110) | 115-122 cm |
|                  | = personligt mått |         |        |           |            |

### Plaggets mått

|                          |       |       |     |       |        |
|--------------------------|-------|-------|-----|-------|--------|
| <b>Bröstvidd:</b>        | 94    | (102) | 110 | (118) | 126 cm |
| <b>Hel längd:</b>        | 58    | (60)  | 62  | (64)  | 66 cm  |
| <b>Huvudets omkrets:</b> | 55-56 |       |     |       | cm     |

### Garnåtgång:

|               |                  |      |    |      |       |
|---------------|------------------|------|----|------|-------|
| <b>Tröja:</b> | 13               | (14) | 15 | (16) | 17 n. |
|               | (fg 1932 oblekt) |      |    |      |       |
| <b>Mössa:</b> | 1                |      |    |      | n.    |
|               | (fg 1932 oblekt) |      |    |      |       |
|               | <b>i Tuva</b>    |      |    |      |       |

**Stickor:** Pony 5½ och 6 mm. Flätsticka.

**Masktäthet:** Se barnmodell.

### Sticka första och sista m rät alla v = kantm.

**Öka 1 m** = lyft tråden mellan 2 m, vrid och sticka 1 rm.

**Bakstycke:** Lägg upp på st 6, 74 (82) 86 (94) 102 m och sticka resår 2 rm, 2 am innanför kantm i 7 cm (1:a v = avigs). Byt till st 5½ och sticka 4 räta v. Öka på sista v 14 (12) 14 (12) 12 m jämnt fördelat över de mittersta 46 m. Byt till st 6 och sticka enl följ: 1 rm (= kantm), 11 (14) 17 (20) 24 m slätst, mönster 3 över 20 m, mönster 4 över 24 m, mönster 3 över 20 m, 11 (14) 17 (20) 24 m slätst, 1 rm (= kantm). När arb mäter 38 (39) 40 (41) 42 cm avm i var sida vartannat v 5-2-1-1 (6-2-1-1) 7-2-1-1-1 (8-2-1-1-1) 10-3-1-1-1 m för ärmhål. När arb mäter 56 (58) 60 (62) 64 cm avm i var sida vartannat v 7-7-6 (8-7-7)

7-7-7 (8-8-7) 8-8-7 m för axeln. **OBS!** Samtidigt med 2:a axelavm sätts de mittersta 28 (28) 32 (32) 34 m på en tråd för nacken och var sida stickas för sig. Avm ytterl 1 m för nacken.

**Framstycke:** Sticka lika bakst. När arb mäter 48 (50) 52 (54) 56 cm sätts de mittersta 22 (22) 26 (26) 28 m på en tråd för halsen och var sida stickas för sig. Avm ytterl vartannat v 2-1-1 m för halsen. När arb mäter ca 56 (58) 60 (62) 64 cm = på samma mönsterv som bakst avm axeln lika bakst.

**Ärmar:** Lägg upp på st 6, 46 (46) 50 (50) 54 m och sticka resår 2 rm, 2 am innanför kantm i 7 cm (1:a v = avigs). Byt till st 5½ och sticka 4 räta v. Öka på sista v 12 m jämnt fördelat över v. Byt till st 6 och sticka enl följ: 1 rm = kantm, 0 (0) 2 (2) 4 m slätst, mönster 3

över 20 m, mönster 4 över 16 m, mönster 3 över 20 m, 0 (0) 2 (2) 4 m slätst, 1 rm = kantm. **OBS!** På 2:a v från räts ökas 1 m i var sida innanför kantm. Upprepa ökn med 5 (5) 5 (4½) 4½ cm:s mellanrum tills det finns 70 (72) 76 (78) 82 m på stickan. **OBS!** De ökade m i sidorna stickas i slätst. När arb mäter 46 (47) 48 (49) 50 cm avm i var sida vartannat v 5-1 (6-1) 7-1 (8-1) 9-1 m för ärmhål. På nästa v från räts görs 1 int i var sida innanför kantm. Int = i början av v: 2 m tillsammans rätt, i slutet av v: 2 m tillsammans rätt i bakre maskb. Upprepa int med 1 v:s mellanrum ytterl 1 (3) 4 (7) 8 ggr. Sticka 1 v. Gör 1 dubbelint i var sida innanför kantm med 1 v:s mellanrum 9 (8) 8 (6) 6 ggr. Dubbelint = stickas som int men med 3 m tillsammans. Maska av rest 18 (18) 18 (20) 20 m.

**Montering:** Spänn ut delarna mellan fuktiga dukar efter de angivna måtten och låt dem torka. Sy ihop höger axel. Halskant: Plocka från räts med st 5½ upp 86 (86) 94 (94) 98 m (m på tråden inräknad). **OBS!** Minska jämnt fördelat, 4 m på halsmaskorna på tråden fram och 4 m på nackmaskorna på tråden bak. Sticka 4 räta v. Byt till st 6 och sticka resår 2 rm, 2 am innanför kantm i 10 cm. Maska av elastiskt i resår. Sy ihop sid- och ärmsömmar. Använd kantm till sömsmån. Sy i ärmarna.

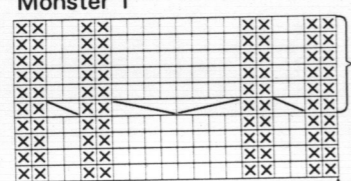
### MÖSSA

Lägg med st 5½ upp 74 m, sticka resår 2 rm, 2 am innanför kantm. När arb mäter 15 cm stickas på ett v från räts 2 am tillsammans på alla ribbor av 2 am. Sticka 3 v rm på rm och am på am. Sticka 2 rm tillsammans på alla ribbor av 2 rm. Sticka 3 v rm på rm och am på am. Sticka 2 m tills rätt v ut. Sticka 2 m tills avigt v ut. Tag av garnet och trä tråden igenom de återstående m. Sy ihop mössan mitt bak. Använd kantm till sömsmån.

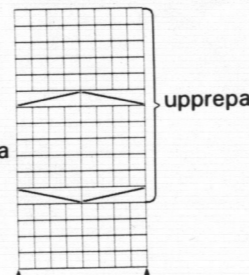
### Diagrammen avser alla v

#### BARN

##### Mönster 1



#### Mönster 2



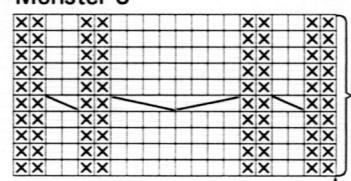
Sticka x-x totalt 2 (2) 3 (3) ggr för bak-& framst, 1 (1) 1 (2) ggr för ärmen

- = rät m från räts, avig m från avigs
- ⊗ = avig m från räts, rät m från avigs
- ▧ = sätt 1:a m på en flätst framför arb, 1 rm, sticka flätst m rät
- ▨ = sätt de 2 första m på en flätst bakom arb, 2 rm, sticka flätst m räta
- ▩ = sätt de 2 första m på en flätst framför arb, 2 rm, sticka flätst m räta

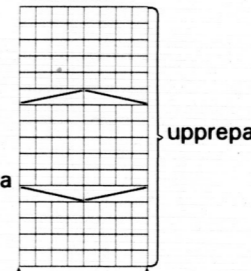
### Diagrammen avser alla v

#### DAM-HERR

##### Mönster 3



#### Mönster 4



DAM: sticka x-x totalt: 3 ggr för bak-& framst, 2 ggr för ärmen  
HERR: sticka x-x totalt: 3 (3) 3 (4) 4 (4) ggr för bak-& framst, 2 ggr för för ärmen

- = rät m från räts, avig m från avigs
- ⊗ = avig m från räts, rät m från avigs
- ▧ = sätt 1:a m på en flätst framför arb, 1 rm, sticka flätst m rät
- ▨ = sätt de 2 första m på en flätst bakom arb, 2 rm, sticka flätst m räta
- ▩ = sätt de 2 första m på en flätst framför arb, 2 rm, sticka flätst m räta