

08070

08070



M&K Eco Babyull Mössa, sjal och pulsvärmare

- Storlek:** Dam
Helt set: 12 n. Fg 173
Stickor: Sjal: M&K Eco trästickor eller Pony 4 mm.
Strumpstickor: Mössa och pulsvärmare: M&K Eco trästickor eller Pony 2½ och 3 mm.
Virknål: Pony 3 mm.



Garn Monster Idéer



Storlek:	Dam	
Huvudets omkrets pers mått:	55/56	cm.
Sjalens mått ca:	34 x 165	cm
Pulsvärmare:	Dam	
Garnåtgång:		
Mössa:	3	n. (fg 173 oblekt)
Sjal:	7	n. (fg 173 oblekt)
Pulsvärmare:	3	n. (fg 173 oblekt)
Helt set:	12	n. (fg 173 oblekt)

i M&K Eco Babyull

Stickor: Sjal: M&K Eco trästickor eller Pony 4 mm.
Strumpstickor: Mössa och pulsvärmare: M&K Eco trästickor eller Pony 2½ och 3 mm.
Virknål: Pony 3 mm.

Masktäthet: 25 m mönsterstickning på st 3 = 10 cm. 20 m mönsterstickning på st 4 = 10 cm.
OBS! Kontrollera masktätheten noga. Stickar Du för fast, byt till en grövre sticka. Stickar Du för löst, byt till en finare sticka.

VIRKFÖRKLARINGAR

Lm (luftmaska): Gör 1 ögla X stick ner virknålen och drag upp 1 m, upprepa från X tills önskat antal lm erhållits.

Fm (fast maska): Stick ner virknålen i en av föregående varvs m och drag upp 1 m (2 m på nålen), drag garnet genom m.

St (stolpe): Gör 1 omslag om virknålen och stick ner den i en av föregående varvs m och drag upp 1 m (3 m på nålen), drag garnet genom 2 m 2 ggr.

Sm (smygmaska): Stick ner virknålen i en av föregående varvs m och drag upp 1 m, drag denna m genom m på nålen.

MÖSSA

Lägg med st 2½ upp 136 m. Fördela m på 4 strumpst = 34 m på varje sticka. Sticka runt i resår 1 rm, 1 am i 10 v. Öka på sista v 1 m på var sticka. Byt till strumpst 3 och sticka mönster 1 enligt diagram. När arb mäter 20 cm stickas slätst = alla v räta. På det andra slätstickningsv minskas för kullen enl följ: 1:a och 3:e stickan: sticka tills det återstår 4 m, 3 m tillsammans rätt i bakre maskb, 1 rm. 2:a och 4:e stickan: sticka 1 rm, 3 m tillsammans rätt, sticka rest m. Upprepa minskningsv med 3 v:s mellanrum ytterl 6 ggr och med 1 v:s mellanrum tills det finns 4 m mellan int. Sticka 2 m tillsammans

över v. Tag av garnet och drag garnet genom de återstående m.

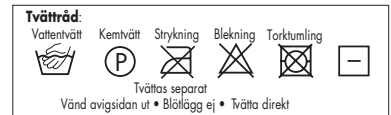
SJAL

Lägg med st 4 upp 82 m. Sticka 1 avigt v och därefter mönster 2 enl diagram. När man har ökat 10 m i var sida totalt 12 ggr avm alla m elastiskt. Virka nu med virknål 3, 1 v fm runt sjalen med 1 fm i varje m, 1 fm i ca vartannat v och med 3 fm i den yttersta utav de 10 ökade m. Avsluta med 1 sm i 1:a fm. På nästa v virkas: hoppa över 1:a fm X 5 st i nästa fm, hoppa över 1 fm, 1 sm i nästa fm, hoppa över nästa fm X upprepa X-X v ut. Tag av garnet och fäst trådarna.

PULSVÄRMARE

Lägg med st 3 upp 50 m. Fördela m på 4 strumpst = 13 m på 1:a och 3:e sticka och 12 m på 2:a och 4:e sticka. Sticka 1 rätt v och därefter mönster 1 enl diagram. När arb mäter 12 cm byter man till strumpst 2½ och stickar resår 1 rm, 1 am i 4 cm. Byt till strumpst 3 och slätst = alla v räta. När arb mäter 22 cm avm de 6 sista m på v samt de 6 första m på nästa v för tummen. Sticka v ut och lägg upp 4 m i slutet av v. Fortsätt sticka runt över de 42 m som nu finns på stickorna. När arb mäter 24 cm stickas X 2 m tillsammans rätt, 1 omslag X upprepa X-X v ut, sticka 2 räta v. Maska av alla m elastiskt med räta m. **Nertill:** Virka med virknål 3, 1 v fm med 1 fm i varje m + öka 2 fm på v = 52 fm. Avsluta med 1 sm i 1:a fm. På nästa v virkas: hoppa över 1:a fm X 5 st i nästa fm, hoppa över 1 fm, 1 sm i nästa fm, hoppa över nästa fm X upprepa X-X v ut, sluta med 1 sm i sista fm. Gör på samma sätt upptill men här blir det 44 fm.

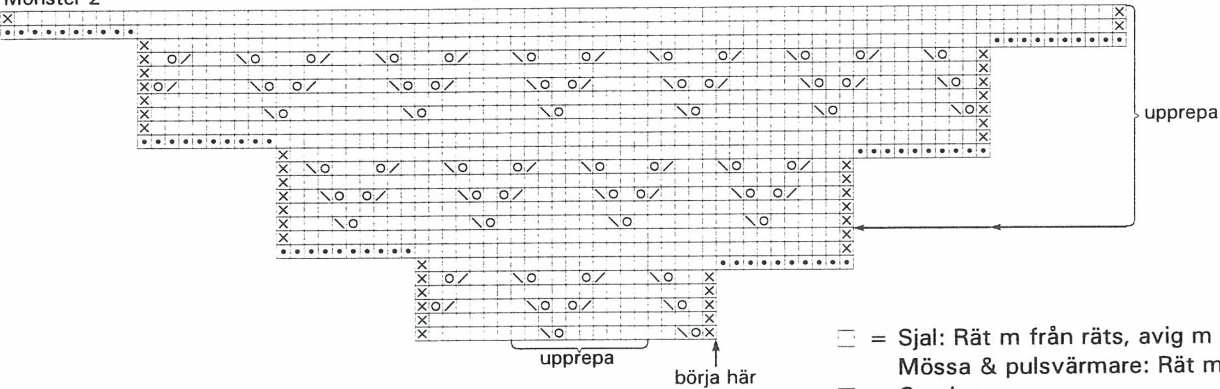
Design och beskrivning: **Ingallil Johansson**



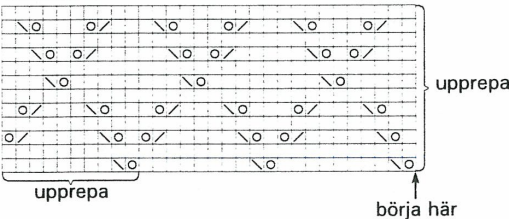
I händelse av reklamation: Spar banderollerna.

Mönster 2

Diagrammen avser alla v



Mönster 1



- ☐ = Sjal: Rät m från räts, avigt m från avigs. Mössa & pulsvärmare: Rät m alla v.
- = Omslag.
- ⊗ = Kantm stickas rät alla v.
- ⊠ = Lägg upp 1 m.
- ⊞ = Lyft 1 m, 1 rm, drag den lyfta m över.
- ⊚ = 2 m tillsammans rätt.

Kopiering, tryckning, duplicering etc av denna beskrivning är förbjudet enligt lagen om upphovsrätt. Överträdelse beivras. © Marks & Kattens AB



Garn Mönster Idéer

Marks & Kattens AB
Heliumgatan 5
Box 274
431 24 Mölndal

