

Viking Superwash

Mössa, vantar och halsduk 1213-8

Storlekar	dam	herr
Huvudvidd	52	56cm
Färdig längd	21	23cm

GARNALTERNATIV. Viking Superwash (100% ull, superwash), Viking Alpaca Sport (30% alpaca, 40% merino ull, 30% nylon), Viking Sportsragg (60% ull, 20% nylon, 20% akryl), Viking Sportsgarn (100% ull), nystan à 50g.

MÖSSA

Vitt nr 100	2	2 nystan
Koksgrå nr 117	1	1 nystan
Ev 1 nystan Fox4you färg 102 till tofs.		

VANTAR

Koksgrå nr 117	2	2 nystan
Vitt nr 100	1	1 nystan

HALSDUK

Vinröd nr 162	7 nystan
---------------	----------

Stickor och tillbehör: Rund och strumpstickor nr 3 och 3 ½.

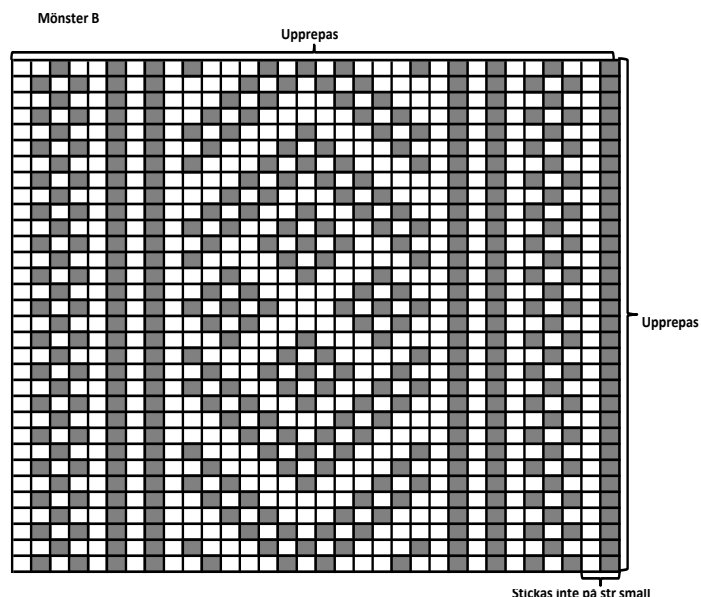
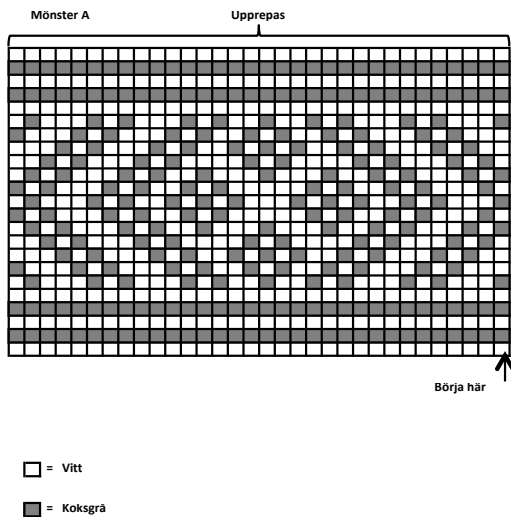
Stickfasthet: 23 m slätstickning på st nr 3 ½ mäter ca 10 cm. **Viktigt att stickfastheten hålls för ett lyckat resultat.**

MÖSSA

Lägg upp med koksgrått på st nr 3, 120 – 120 maskor och sticka runt i resår med 1 rm 1am i 3 v. Byt till st nr 3 ½ och sticka 1 v slätstickning och öka på detta v jämnt fördelat till 128 – 128 maskor. Sticka mönster A, därefter 2 v koksgrå slätstickning och minska på andra v jämnt fördelat till 120 (120) maskor. Byt till st nr 3 och sticka resår med 1 rm, 1 am i 8 cm. Vänd avigsidan ut. Byt till st nr 3 ½ igen. Sticka 1 v slätstickning och öka på detta v jämnt fördelat till 120 (128) maskor. Sticka mönster B, som upprepas till mössan (mätt från uppvikets) mäter ca 20 (22) cm. Fortsätt med koksgrå slätstickning och minska för topp: Sticka 2 maskor, 2 maskor rätt tills. Sticka 2 v. Sticka 1 m, 2 maskor rätt tills. Sticka 2 v. Fortsätt i slätstickning och sticka 2 m rätt tills, sticka 2 v. Upprepa minskningen. När det är 15 (16) maskor på v, klipp av tråden och trä den genom rest m. Fäst alla lösa trådar.

Tofs (stickat i Fox4you)

Lägg upp 4 m på st nr 8. Sticka 1 v rätt och öka samtidigt 1 m i var m = 8 m. Fördela m på 4 stickor. Öka likadant på nästa v = 16 m. Sticka 1 v rätt. På nästa v ökas det på vartannat v runt = 24 m. Sticka 4 v slätstickning. Minska på nästa v till 16 m. Sticka 1 v rätt. Minska igen på nästa v till 8 m. På sista v sticka 2 och 2 m rätt tills v runt = 4 m. Klipp av tråden och trä den genom rest m, fäst ordentligt på avigan. Vänd ev tofsen ut och in. Använd uppläggningsstråden till att trä genom de 4 uppläggningsmaskorna och dra till. Fäst tofsen i toppen av mössan. Resten av päls garnet ska nu användas nere på halsduken i bägge ändrar. Det kan vara svårt att veta åtgång så dela garnet i två delar. Plocka upp ca 20 m nertill på halsduken med Fox4you och st nr 8. Sticka till halva nystanet är förbrukat (eller ca 6 v rätt). Maska av. Sticka lika på den andra sidan.



HALSDUK

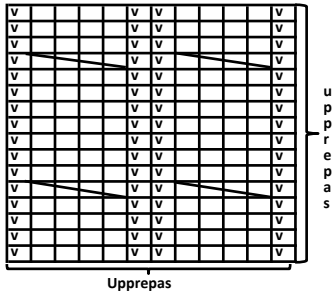
Storlek

25 x 180 cm

Lägg upp på st nr 3 ½, 66 m och sticka 11 maskor i resår med 1 rm, 1 am, mönster I över 12 maskor, 21 maskor resår, mönster I och sluta med 10 maskor resår. Sticka efter denna indelning till arb mäter ca 180 cm (sluta som visas på teckningen).

Maska av med räta och aviga maskor.

Mönster I



□ = rätt

■ = avigt

▧ = Sätt 2 m på hjälpst framför arb
Sticka 2 m rätt, sen m från hjälpst rätt.

VANTAR

Storlek:

Dam

Koksgrå nr 117


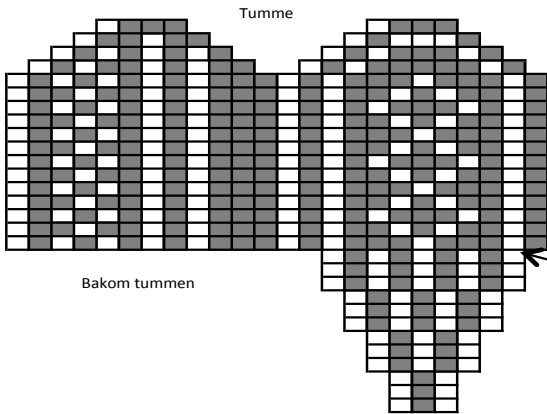
2 nystan

Vitt nr 100

1 nystan

Lägg upp med koksgrå på st nr 3, 48 maskor och sticka 7 cm resår med 1 rm, 1 am. Byt till st nr 3 ½ och sticka mönster efter diagrammet till vantar och öka på 1:a v jämnt fördelat till 52 m. Öka för tummen som visas på diagrammet. Där pilen visar sätts maskorna av för tummen på en tråd. Lägg upp 7 maskor bakom de avsatta m = 56 m. Fortsätt efter diagrammet.

Tumme: Sätt in maskorna från hjälptråden på en sticka. Plocka upp 9 maskor bakom tummen+ 2 m i var sida= 24 m. Sticka mönster för tumme på diagrammet.



Här sätts maskorna på en tråd för tummen. Dessa 3 maskor + maskorna du har ökat = 11

Här ökas vid markering för tummen
(Dessa maskorna + maskorna som är ökat, sättes på en tråd = 11 maskor)

