

# Viking Björk

## Klänning

1410-7

Storlekar : 1 - 2 - 4 - 6 år

Övervidd : 48 - 52 - 56 - 60 cm

Hel längd : 48 - 53 - 56 - 60 cm

**GARNALTERNATIV: Viking Björk (90% bomull, 10% merino ull), Viking Alpaca Silk (50% alpaca, 50% silke), nystan à 50 gr.**

Vitt nr 500 : 2-3-3-4 nystan

Ljusrosa nr 565 : 1-2-2-3 nystan

Ljung nr 568 : 1-1-1-1 nystan

Cerise nr 563 : 1-1-1-1 nystan

**Stickor och tillbehör:** Stickor nr 2 ½ och 3 + virknål 2 mm.

**Stickfasthet:** 25 m slätstickning på st nr 3 mäter ca 10 cm.

**Viktigt att stickfastheten hålls för ett lyckat resultat.**

### Virkeförklaring:

Lm = luftmaska, fm = fastmaska, st = stolpe

### Mönster A, sjömansbubblor:

Varv nr 1-5: Slätstickning (första v = avigt från avigan).

Varv nr 6 (alltid från rätan): Sticka 2 m slätstickning, \* räkna 5 m ner från m på vänster sticka, stoppa höger sticka genom och hämta garnet på baksidan (=1 bubbla). Släpp av m på vänster sticka (och låt den repa upp sig) och sticka 5 m slätstickning\*.

Upprepa från \* till \* men avsluta varvet med 2 m slätstickning.

Varv nr 7-11 : Slätstickning.

Varv nr 12 (alltid från rätan): Sticka 5 m slätstickning, \* räkna 5 m ner från m på vänster sticka, stoppa höger sticka genom och hämta garnet på baksidan (=1 bubbla). Släpp av m på vänster sticka (och låt den repa upp sig) och sticka 5 m slätstickning\*.

Upprepa från \* till \*

Upprepa dessa 12 varv.

Lägg upp med ljusrosa på sticka nr 2 ½, 480 - 512 - 576 - 608 m och sticka 6 v rätstickning runt (rätstickning = 1 v rätt, 1 v avigt). Byt till st nr 3 och vitt. Sticka och minska efter diagrammet till mönster I. Det är nu 180 - 192 - 216 - 228 m på v. Byt till cerise och sticka 4 v rätstickning, **men** minska på 3:e v jämnt fördelat till 180 - 190 - 210 - 220 m. Byt till ljung och sticka 2 v rätstickning. Byt till vitt och ljusrosa och sticka och minska efter diagrammet till mönster II. Det är nu 144 - 152 - 168 - 176 m på v. Sticka mönster A och justera maskantalet på 1:a v till 140 - 150 - 170 - 180 m. Sätt ett märke i var sida med 70 - 75 - 85 - 90 m till var del. Minska 1 m på var sida av märkena (= 4 minskade m på v) ca var 1 - 2 - 1 ½ - 2 cm till det är 120 - 130 - 142 - 152 m på v och arb mäter ca 22 - 26 - 28 - 31 cm. På sista v justeras maskantalet på stl 4 och 6 år till 140 - 150 m. Sätt ett märke i var sida med 61 - 65 - 71 - 75 m till framstycket och 59 - 65 - 69 - 75 m till bakstycket. Sticka mönster III. Byt till ljung och sticka 4 v rätstickning. Byt till cerise och sticka 2 v rätstickning. Byt till ljusrosa och sticka mönster IV, men på 2:a v justeras maskantalet till 120 - 128 - 136 - 144 m. Efter mönster IV, fortsätt med ljusrosa slätstickning till arb mäter ca 38 - 42 - 44 - 47 cm. Räkna ut från mitt fram och sätt nya märken i var sida med 61 - 65 - 69 - 73 m till framstycket och 59 - 63 - 67 - 71 m till bakstycket. På sista v maskas 10 m av i var sida för ärmhål (5 m på var sida av märkena).

**Bakstycket:** Fortsätt fram och tillbaka med mönster A, som förklarar i början av beskrivningen (räkna ut från mitten var du ska börja på 6:e v i mönstret), och fortsätt att minska till ärmhål med 2 m 1 gång och 1 m 1 gång. Sticka till arb mäter ca 48 - 53 - 56 - 60 cm. Maskas av.

**Framstycket:** Sticka och maska av för ärmhål som på bakstycket, **men** när arb mäter ca 42 - 46 - 49 - 52 cm (eller 6 - 7 - 7 - 8 cm före hel längd) maskas de 13 - 13 - 15 - 15 mittersta m av för halsöppning och var del stickas för sig. Fortsätt minska för halsringning på vartannat v 4 m 1 gång, 2 m 1 gång och 1 m 2 gånger. Sticka till framstycket är lika långt som bakstycket. Den andra sidan stickas lika, men spegelvänt.

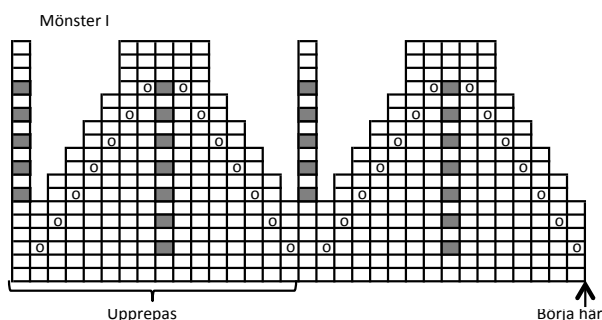
**Montering:** Maskas eller sy ihop 8 - 10 - 11 - 13 m på var axel. Fäst alla lösa trådar snyggt på avigan.

**Halskant:** Virka med ljusrosa, 1 v fm runt halsen (se till så att kanten inte stramar eller blir för lös).

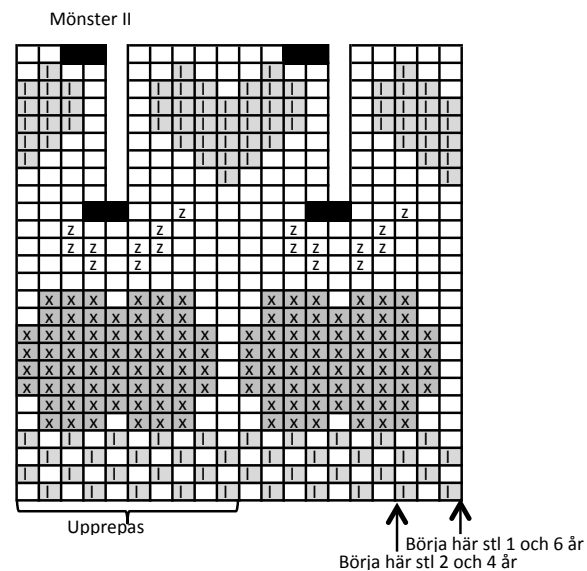
**Varv 1:** Virka 3 lm = 1:a st. Vidare virkas \*1 lm - hoppa över 1 m - 1 st\*. Upprepa från \* till \* v runt. Virka en sm i 3:e lm från föregående v.

**Varv 2:** Virka 1 lm = 1:a fm. Virka fm v runt. Sluta med 1 sm i första lm. Klipp av tråden och trä den genom sista öglan.


**Ärmhålskant:** Virka på samma sätt som runt halsen.



- = 1 omslag
- = Lytt av 1 m löst. Sticka 2 m rätt tills och dra över den lyfta m.
- = Vitt
- = Ljus rosa
- = Cerise
- = Ljung
- = 2 m rätt tills




Mönster III



Upprepas

Börja här stl 1 och 4 år  
Börja här stl 2 och 6 år

Mönster IV



Upprepas

Börja här stl 2 och 6 år  
Börja här stl 1 och 4 år