

Viking Nordlys

Strumpor med fläta
23

1306-

Storlekar: 2/4 - 6/8 - 10/12 år

GARNALTERNATIV: Viking Nordlys (75% superwash ull, 25% nylon), nystan à 100 gr. Viking Baby ull (100% merino ull, superwash). Viking Alpaca Fine (85% Alpaca Superfine - 15% highland ull), Viking pure milk fiber (100% mjölkfiber), nystan à 50 gr.

Multi nr 949 :

1- 1 - 1 nystan

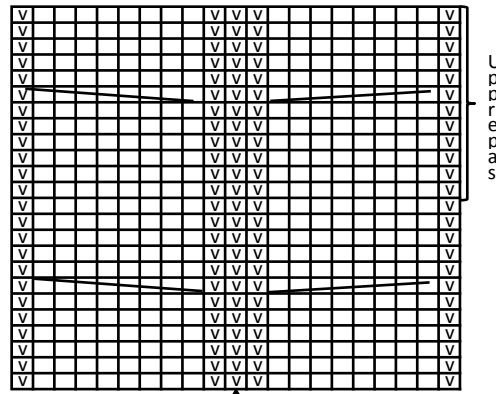
Stickor och tillbehör: Strumpstickor nr 2 ½ och nr 3.

Stickfasthet: 28 m slätstickning på st nr 3 mäter 10 cm.

Viktigt att stickfastheten hålls för ett lyckat resultat.


Lägg upp på st nr 2 ½, 44 - 48 - 52 m och sticka resår med 1 rm, 1am 10 - 10 - 12 cm. Byt till st nr 3, sticka 4 v slätstickning, sätt 21 - 23 - 25 m på en hjälpsticka och sticka häl över de resterande m så här: Sticka slätstickning fram och tillbaka 4 - 5 - 5 cm. Minska nu så här: Sticka till det är 7 - 8 - 8 m kvar i ena sidan, vänd och sticka till det är 7 - 8 - 8 m kvar i den andra sidan. Vänd och sticka till 1 m före vändningen, lyft denna m, sticka 1 m rätt och dra den lyfta m över. Vänd och sticka till 1 m före vändningen i andra sidan, sticka 2 m avigt tills, fortsätt att sticka 1 m på var sida av "hålet" tills i var sida till alla sidmaskorna är bortminskade. Plocka upp 9 - 11 - 11 m på var sida av hälen = 48 - 54 - 58 m. Fortsätt runt med mönster B mitt på de minskade maskorna och med slätstickning över de rest m, **samtidig** som det minskas 1 m i var sida av hälen på vartannat v till det är 44 - 48 - 52 maskor igen. Sticka till foten mäter 14 - 17 - 20 cm (eller till 2 - 2 - 3 cm före passande längd). Sätt en markering runt en m i var sida med lika många m till var del och minska så här: Sticka till det är 2 m före markeringen, sticka 2 m vridet rätt tills, 1 m rätt, 2 m rätt tills. Sticka till det är 2 m kvar före nästa markering och minska på samma sätt här. Minska på vartannat v tot 3 ggr, därefter på varje v till det är 8 m kvar. Trä tråden genom de rest m och fäst ordentligt på avigan.


Mönster B



□ = Rätt från rätan, avigt från avigan

▣ = Avigt

 = Sätt de 4 första m på en hjälpst framför arb. Sticka 4 m rätt, sen m från hjälpst rätt.

 = Sätt de 4 första m på en hjälpst bakom arb. Sticka 4 m rätt, sen m från hjälpst rätt.