

10116

10116



M&K LINEN Tunika

Storlek: M
Garnåtgång: 8 härvor Fg 950, 958
Rundsticka: Pony 4 mm

MARKS &
KATTENS

Garn Mönster Idéer

Tunika
M&K LINEN 100% Lin
10116

KOPIERING FÖRBJUDEN
Kopiering, tryckning, duplicering etc av denna beskrivning är förbjudet enligt lagen om upphovsrätt. Överträdelse beivras.
© Marks & Kattens AB

Storlek: M

Garnåtgång: 8 härvor (fg 950 svart, 958 vinröd)
i **M&K Linen**

Rundsticka: KnitPro eller Pony 4 mm

Lägg upp på rundst 4, 280 m. Sticka runt i slätst och sätt en märktråd i var sida. På 11:e v minskas 1 m på var sida om märktråden (4 m). Minska på detta sätt vart 4:e v tills det är 160 m på varvet. Dela arbetet i två lika delar.







Bakstycke: Fortsätt sticka slätst fram och tillbaka. Maska av för ärmhålen i var sida vartannat v 3-2-2-1 m. När ärmhålen mäter 30 cm avmaskas alla m.

Framstycke: Fortsätt sticka slätst fram och tillbaka. Maska av för ärmhålen i var sida vartannat v 3-2-1 m. När ärmhålen mäter 19 cm avmaskas de mittersta 20 m och var sida stickas färdig var för sig. Maska av för halsringningen vartannat v 3-2-1 m. Maska av för axeln vid samma höjd som på bakstycket. Sticka den andra sidan lika men åt motsatt håll.

Montering: Sy ihop axlarna. Virka en kant runt öppningen (eller sy på spetsar).

Design och beskrivning:
Kirsten Solberg



Tvåtråd:
Vattentvätt Kemtvätt Strykning Blekning Torktumling
     
Tvättas separat • Vänd avigsidan ut • Blötlägg ej • Tvätta direkt

I händelse av reklamation: Spar banderollerna.

Kopiering, tryckning, duplicering
etc av denna beskrivning är förbjudet enligt
lagen om upphovsrätt. Överträdelse beivras.
© Marks & Kattens AB

**MARKS &
KATTENS**

Garn Mönster Idéer

Marks & Kattens AB
Heliumgatan 5
Box 274
431 24 Mölndal

