

Viking Babyull

Filt

1305-6

Storlek: 50 x 74 cm

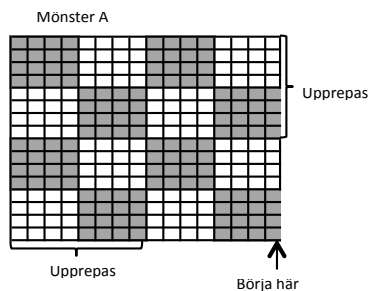
GARNALTERNATIV: Viking Baby ull (100 % merino ull), Viking pure milk fiber (100% mjölkfiber), Viking Alpaca Fine (85% Superfine Alpaca, 15% Highland wool), nystan à 50 gr.

Vitt nr 300 : 5 nystan

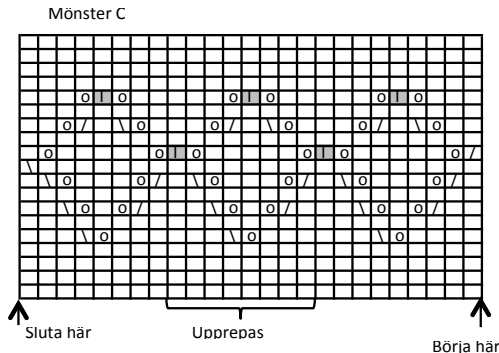
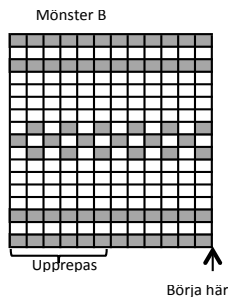
Stickor och tillbehör: Rund och strumpstickor nr 2 ½ och nr 3.

Stickfasthet: 28 m slätstickning på st 3 mäter ca 10 cm. **Viktigt att stickfastheten hålls för ett lyckat resultat.**

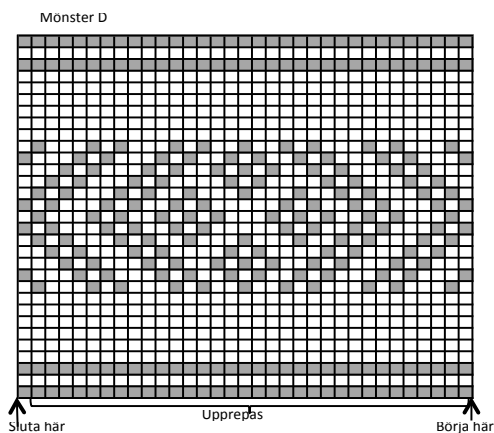
Lägg upp på st nr 3, 144 maskor och sticka mönster A, fram och tillbaka tot 6 rutor på höjden. Fortsätt med mönster A över de 24 första och 24 sista maskorna. **Detta är kantmaskor som stickas i mönster A längs hela filten.** Sticka nu 5 v slätstickning, därefter mönster B (förutom kantmaskorna). Efter mönster B justeras maskantalet till 97 m (mellan kanterna). Sticka mönster C, därefter mönster D. Sticka 4 v slätstickning och justera maskantalet till 96 m. Sticka mönster A tot 5 rutor på höjden. Sticka 4 v slätstickning och 4 v rätstickning, därefter mönster C (justera maskantalet till 97 m igen). Sticka mönster B, mönster E, mönster B, mönster C. Sticka 4 v rätstickning och 4 v slätstickning därefter mönster A tot 5 rutor på höjden (justera maskantalet 96 m) och avsluta med 4 v slätstickning. Justera maskantalet till 97 m igen och sticka mönster D, mönster C, mönster B och 4 v slätstickning. Justera maskantalet till 96 m och sticka mönster A över alla maskor, tot 6 rutor på höjden. Maska av med räta över räta och aviga över aviga.




- = Rätt från rätan, avigt från avigan
- = Avigt från rätan, rätt från avigan



- = Rätt från rätan, avigt från avigan
- = 1 omslag
- △ = Lyft av 1 m löst. Sticka 1 m rätt, dra över den lyfta m
- ▭ = 2 m rätt tills
- = Lyft av 1 m löst. Sticka 2 m rätt tills, dra över den lyfta m



Mönster E



Upprepas

Börja här